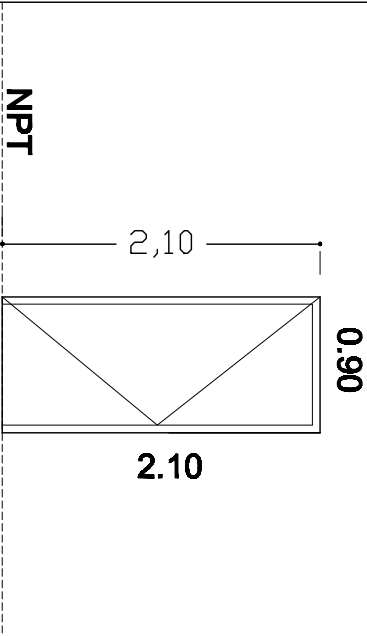
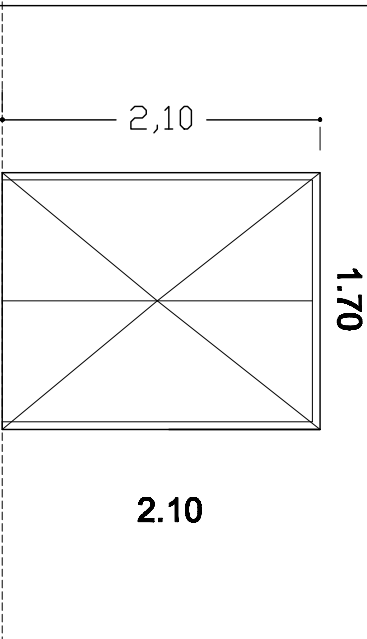



PLANILLAS DE ABERTURAS DE MADERA

				
				
	C1	salon - adscripcion-direccion	C2	SUM
TIPO	BATIENTE			
CANTIDAD	9			
MARCO	Cedrillo 4" x1"1/4			
HOJA	Bastidor con doble enchapado en cedro			
VIDRIO				
HERR. MOV.	3 pomelas de 80 mm			
HERR. CIERRE	cerradura cilindrica con llave y picaporte tipo pomo			
TERMINACION	3 manos de protector para maderas			
OBSERVACIONES				

LAS MEDIDAS SE VERIFICAN EN OBRA



A. N. E. P.
CONSEJO DE EDUCACIÓN
TÉCNICO PROFESIONAL
División Arquitectura
San Salvador 1674 4101288

CENTRO
ESCUELA -TERMINAL PAYSANDU

DIRECCION:
AVDA ZORRILLA esq. CALLE ARTIGAS

TÉCNICOS
Director Técnico División Arquitectura
Arq. Mario Corrales Pontí
Proyectista
Arq. Juan carlos Rodriguez Motta
Dibujante
Téc. en Construcción Osvaldo González

OBRA

REFORMA

FECHA:
DIC. 2016

ESCALA:
1/50

PLANOS

ALBAÑILERIA

LAMINA
07